

SERDİVAN BELEDİYE
BAŞKANLIĞI
2020 YILI KURUMSAL
MALİ DURUM VE
BEKLENTİLER
RAPORU

Temmuz 2020/SERDİVAN

I. OCAK-HAZİRAN 2020 DÖNEMİ BÜTÇE UYGULAMA SONUÇLARI	2
A. Bütçe Giderleri	2
01- Personel Giderleri	4
02-Sosyal Güvenlik Kurumlarına Devlet Primi Giderleri.....	4
03-Mal ve Hizmet Alım Giderleri.....	5
04-Faiz Giderleri	6
05-Cari Transferler	7
06-Sermaye Giderleri	7
07-Sermaye Transferleri.....	8
09-Yedek Ödenekler.....	8
B. Bütçe Gelirleri	9
C. Finansman.....	11
II. OCAK-HAZİRAN 2020 DÖNEMİNDE YÜRÜTÜLEN FAALİYETLER	11
III. TEMMUZ-ARALIK 2020 DÖNEMİ BEKLENTİLER VE HEDEFLER	11
A.Bütçe Giderleri.....	11
B. Bütçe Gelirleri	11
IV. TEMMUZ-ARALIK 2020 DÖNEMİNDE YÜRÜTÜLECEK FAALİYETLER.....	11

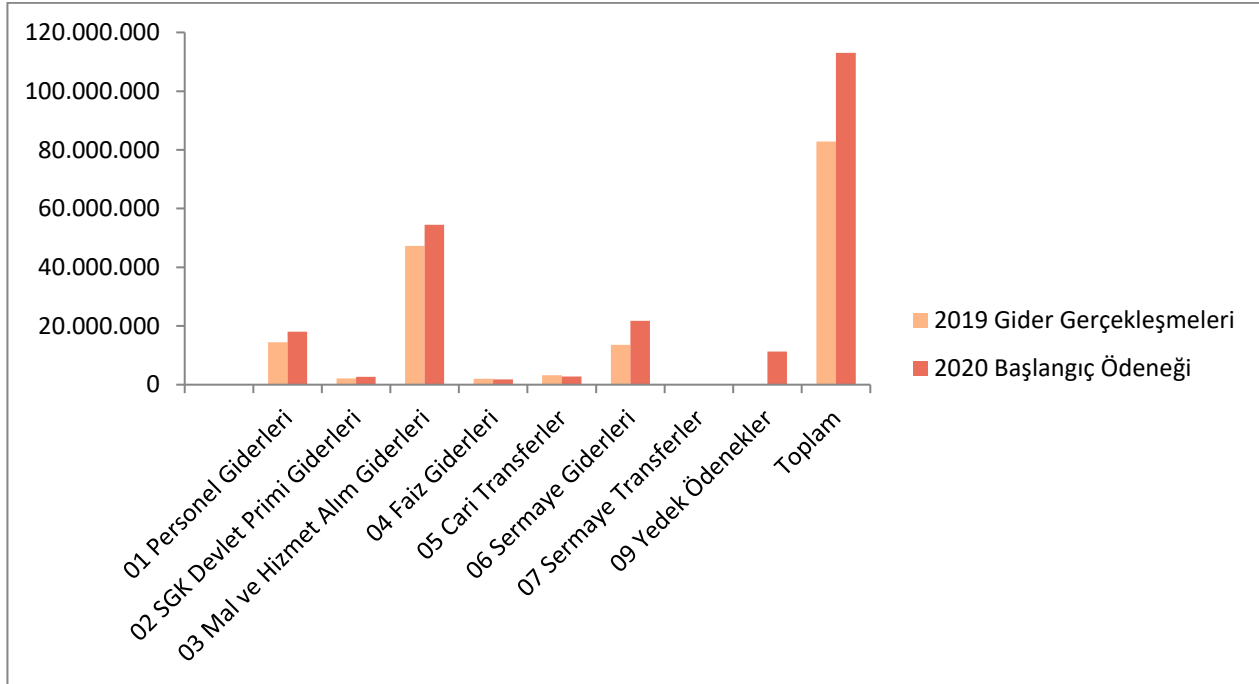
I. OCAK-HAZİRAN 2020 DÖNEMİ BÜTÇE UYGULAMA SONUÇLARI

A. Bütçe Giderleri

2020 Mali Yılına ait giderlerde kullanılmak üzere Belediyemize toplam 113.000.000,00 TL ödenek ayrılmıştır. 2019 yılında 82.865.098,25 TL gider gerçekleşmiştir.

Bütçe Tertibi	2019 Gider Gerçekleşmeleri	2020 Başlangıç Ödeneği	Artış Oranı(%)
01 Personel Giderleri	14.487.625,51	18.074.500,00	24,75
02 SGK Devlet Primi Giderleri	2.180.930,86	2.667.500,00	22,31
03 Mal ve Hizmet Alım Giderleri	47.326.945,70	54.510.500,00	15,17
04 Faiz Giderleri	1.994.108,70	1.800.000,00	-9,73
05 Cari Transferler	3.257.526,31	2.802.500,00	-14,00
06 Sermaye Giderleri	13.599.573,52	21.805.000,00	60,3
07 Sermaye Transferler	18.387,65	40.000,00	117,53
09 Yedek Ödenekler	-	11.300.000,00	
Toplam	82.865.098,25	113.000.000,00	36,36

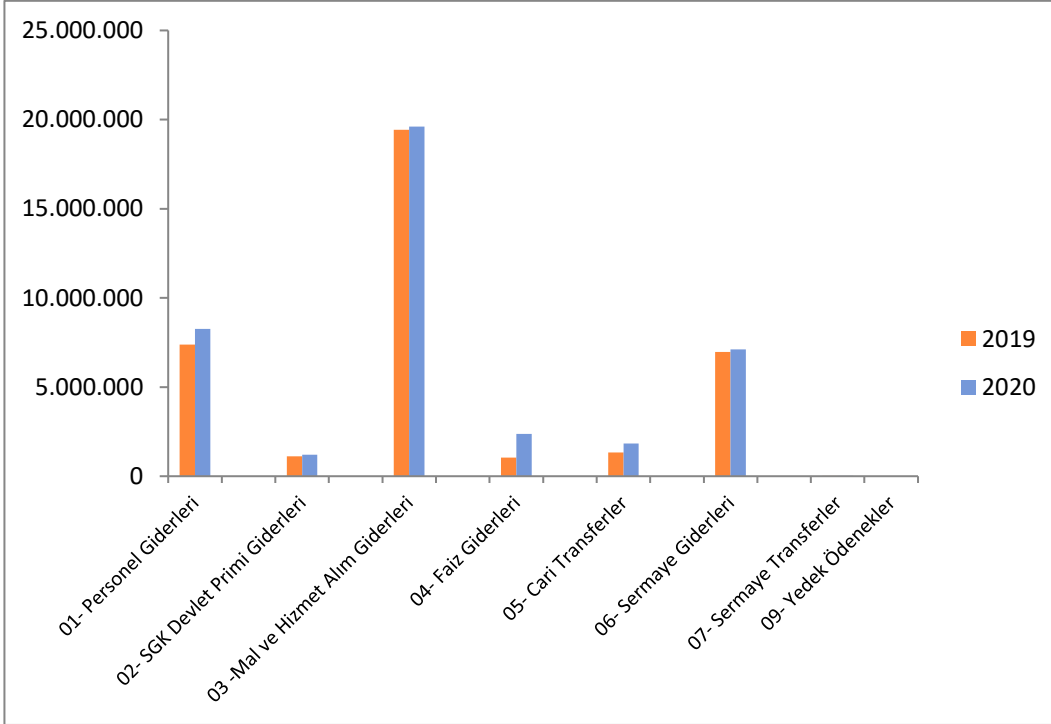
Tablo 1: 2019 Gerçekleşmeleri ile 2020 Başlangıç Ödeneğinin Gelişimi



Şekil 1: 2019 Gider-2020 KBÖ

Bütçe Tertibi	2019 Gider Gerçekleştirilmesi	2020 Başlangıç Ödeneği	Gider Gerçekleşmeleri				
			Ocak-Haziran Dönemi		Oran(%)		Artış Oranı (%)
			2019	2020	2019	2020	
01- Personel Giderleri	14.487.625,51	18.074.500,00	7.376.232,94	8.255.602,76	50,91	45,68	11,92
02- SGK Devlet Primi Giderleri	2.180.930,86	2.667.500,00	1.116.360,78	1.209.203,44	51,19	45,33	8,32
03 -Mal ve Hizmet Alım Giderleri	47.326.945,70	54.510.500,00	19.419.473,10	19.614.619,79	41,03	35,98	1
04- Faiz Giderleri	1.994.108,70	1.800.000,00	1.043.681,41	2.378.983,86	52,34	132,17	127,94
05- Cari Transferler	3.257.526,31	2.802.500,00	1.330.280,63	1.836.383,05	40,84	65,52	37,12
06- Sermaye Giderleri	13.599.573,52	21.805.000,00	6.968.218,95	7.106.621,92	51,24	32,59	1,99
07- Sermaye Transferler	18.387,65	40.000,00	4.808,82	19.912,15	26,15	49,78	314,08
09- Yedek Ödenekler	0	11.300.000,00	0	0	-	-	-

Tablo 2: 2019 ve 2020 Yılları Ocak-Haziran Dönemi Bütçe Giderleri Gerçekleşmeleri



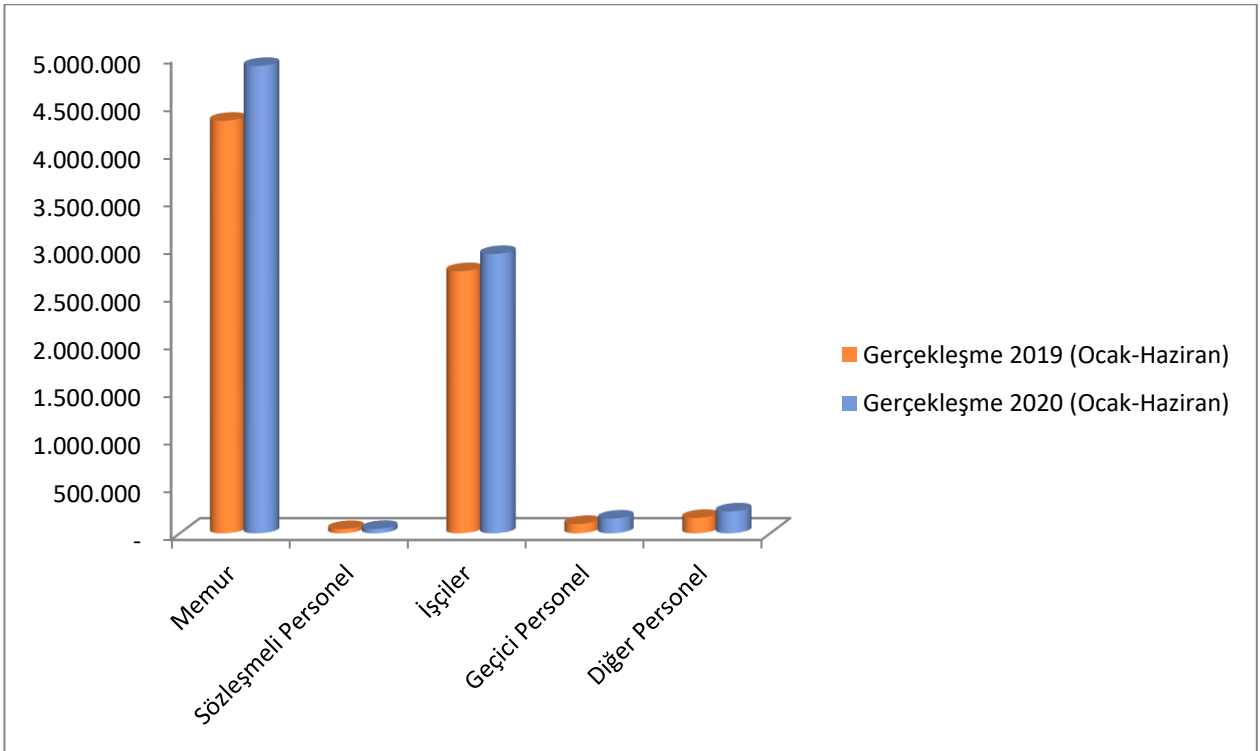
Şekil 2: 2019-2020 Yılları Ocak-Haziran Gider Gerçekleşmeleri

01- Personel Giderleri

Belediyemizin 2020 yılı Bütçesinde personel giderleri için 18.074.500,00 TL ödenek ayrılmıştır. Ocak-Haziran dönemini kapsayan ilk altı ayda bu ödeneğin % 46'si harcanmış, personel giderleri için yapılan toplam harcama 2019 yılında 7.376.232,94 TL iken, 2020 yılında 8.255.602,76 TL olmuştur. Personel giderlerindeki artış % 12 olarak gerçekleşmiştir.

Açıklama	Başlangıç Ödeneği		Gerçekleşme(Ocak-Haziran)		Değişim Oranı (%)	Gerçekleşme Oranı	
	2019	2020	2019	2020		2019	2020
PERSONEL GİDERLERİ	16.264.000,00	18.074.500,00	7.376.232,94	8.255.602,76	12	45	46
Memur	8.044.500,00	9.021.000,00	4.323.095,81	4.897.098,29	13	54	54
Sözleşmeli Personel	97.000,00	112.000,00	44.339,63	46.176,19	4	46	41
İşçiler	7.472.500,00	8.366.500,00	2.749.383,12	2.928.596,53	7	37	35
Geçici Personel	215.000,00	175.000,00	98.122,78	154.225,80	57	43	88
Diğer Personel	435.000,00	400.000,00	161.291,60	229.505,95	42	37	57

Tablo3: 2019-2020 Yılları Ocak-Haziran Dönemi Personel Giderleri.



Şekil 3: Personel Gider Gerçekleşmeleri.(Ocak-Haziran)

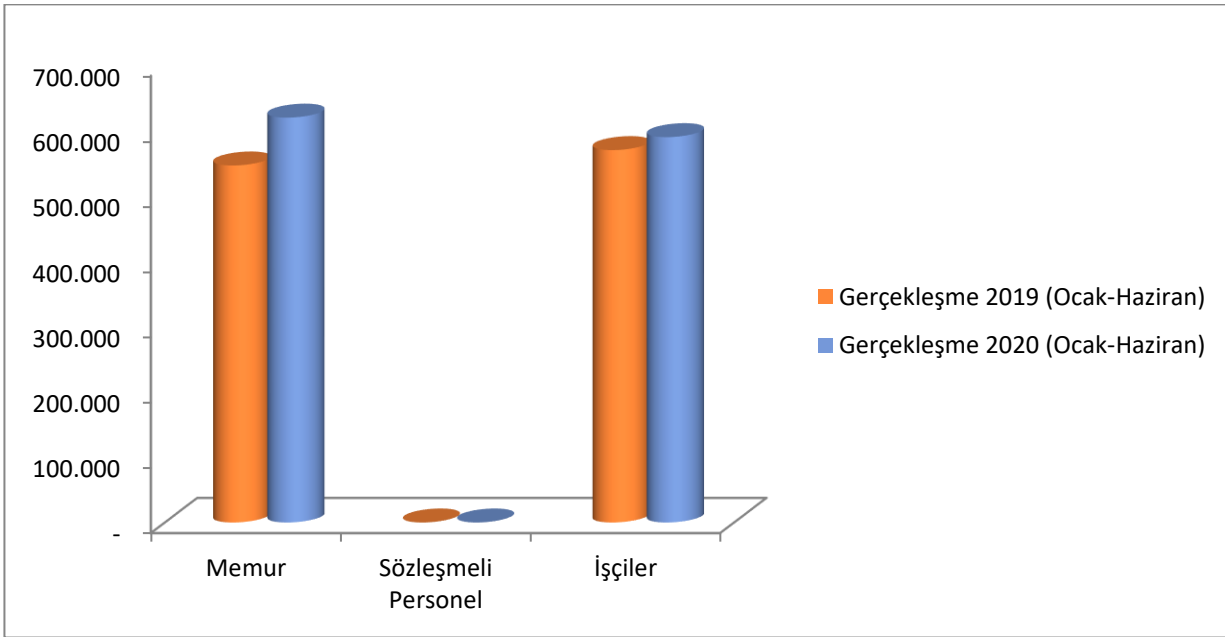
02-Sosyal Güvenlik Kurumlarına Devlet Primi Giderleri

Belediyemizin 2020 yılı Bütçesinde sosyal güvenlik kurumlarına devlet primi giderleri için 2.667.500,00 TL ödenek ayrılmıştır. Ocak-Haziran dönemini kapsayan ilk altı ayda bu ödeneğin % 45'i harcanmıştır. Sosyal güvenlik kurumlarına devlet primi giderleri için yapılan toplam harcama 2019 yılında toplam

2.180.930,86 TL iken, 2020 yılının ilk 6 ayında 1.209.203,44 TL olmuştur. Sosyal güvenlik kurumlarına devlet primi giderlerindeki artış % 8 olarak gerçekleşmiştir.

Açıklama	Başlangıç Ödeneği		Gerçekleşme(Ocak-Haziran)		Değişim Oranı (%)	Gerçekleşme Oranı	
	2019	2020	2019	2020		2019	2020
SGK DEV. PRİMİ GİDERLERİ	2.323.000,00	2.667.500,00	1.116.360,78	1.209.203,44	8	48	45
Memur	1.104.000,00	1.219.000,00	546.406,51	619.694,71	13	49	51
Sözleşmeli Personel	2.000,00	2.000,00	-	-	0	0	0
İşçiler	1.217.000,00	1.446.500,00	569.954,27	589.508,73	3	47	41

Tablo4: 2019-2020 Yılları Ocak-Haziran Dönemi SGK Devlet Primi Giderleri.



Şekil 4: SGK Prim Gider Gerçekleşmeleri.(Ocak-Haziran)

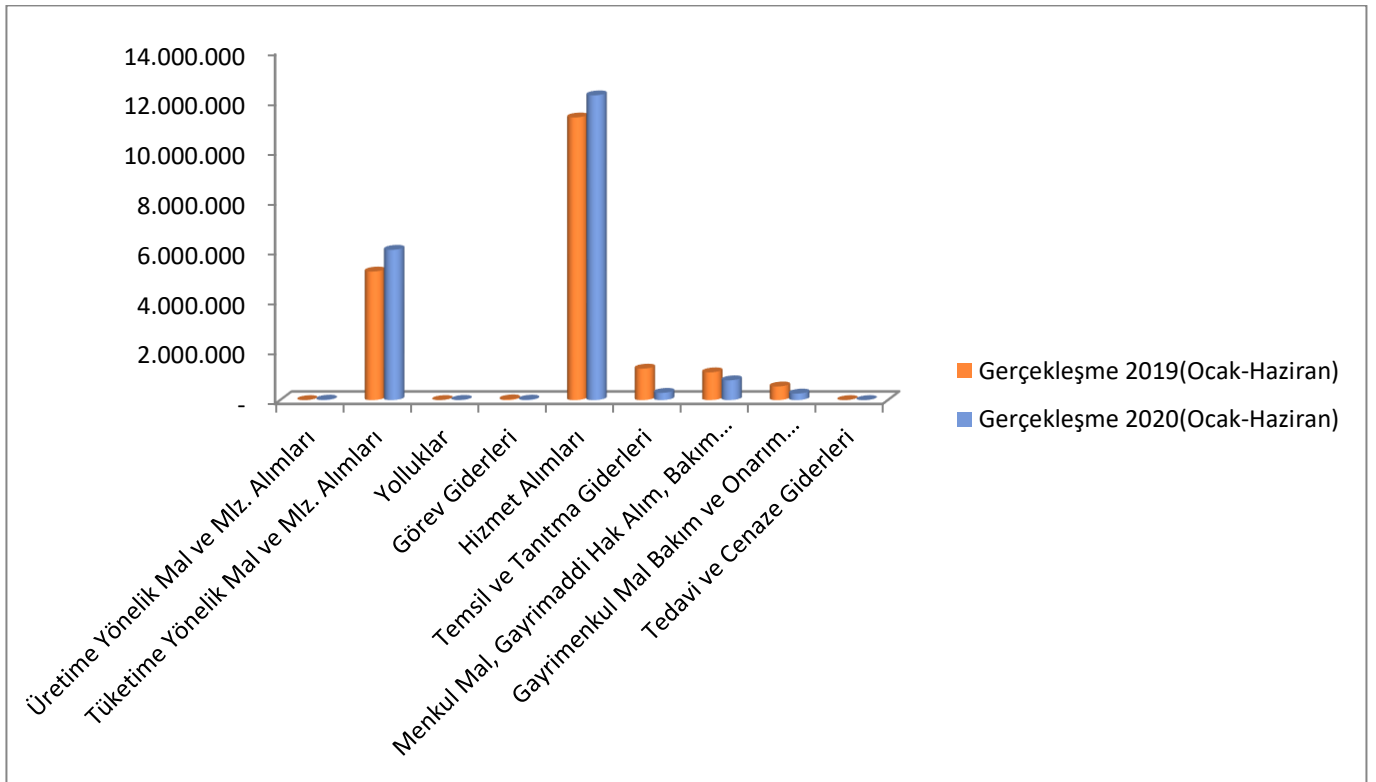
03-Mal ve Hizmet Alım Giderleri

Belediyemizin 2020 yılı Bütçesinde mal ve hizmet alım giderleri için 54.510.500,00 TL ödenek ayrılmıştır. Ocak-Haziran dönemini kapsayan ilk altı ayda bu ödeneğin % 36'sı harcanmış, mal ve hizmet alım giderleri için yapılan toplam harcama 2019 yılında 47.326.945,70 TL gerçekleşmiştir. 2020 yılı ilk altı ayında ise harcama 19.614.619,79 TL olmuştur. Mal ve hizmet alım giderlerindeki artış aynı dönemin bir önceki yılına oranla % 1,02 olarak gerçekleşmiştir.

Açıklama	Başlangıç Ödeneği		Gerçekleşme(Ocak-Haziran)		Değişim Oranı (%)	Gerçekleşme Oranı	
	2019	2020	2019	2020		2019	2020
MAL VE HİZMET ALIM GİDERLERİ	51.923.000,00	54.510.500,00	19.419.473,10	19.614.619,79	1	37	36
Üretime Yönelik Mal ve Mlz. Alımları	80.000,00	280.000,00	-	18.396,20	0	0	7

Üretim Yönelik Mal ve Mlz. Alımları	11.067.500,00	14.255.000,00	5.149.441,51	6.018.888,04	17	47	42
Yolluklar	94.500,00	100.500,00	2.594,58	7.707,47	197	3	8
Görev Giderleri	424.500,00	364.500,00	29.098,63	18.699,02	-36	7	5
Hizmet Alımları	29.937.000,00	30.728.000,00	11.320.319,05	12.206.109,82	8	38	40
Temsil ve Tanıtma Giderleri	3.900.000,00	2.800.000,00	1.259.761,69	290.895,52	-77	32	10
Menkul Mal, Gayrimaddi Hak Alım, Bakım Gid.	3.740.000,00	3.703.000,00	1.111.730,92	792.542,86	-29	30	21
Gayrimenkul Mal Bakım ve Onarım Giderleri	2.679.000,00	2.279.000,00	546.526,72	261.380,86	-52	20	11
Tedavi ve Cenaze Giderleri	500,00	500,00	-	-	0	0	0

Tablo5: 2019-2020 Yılları Ocak-Haziran Dönemi Mal ve Hizmet Alım Giderleri.



Şekil 5: Mal ve Hizmet Alım Gider Gerçekleşmeleri.(Ocak-Haziran)

04-Faiz Giderleri

2019 yılı gerçekleşme rakamı 1.994.108,70 TL olan faiz giderleri kalemi için Belediyemizin 2020 yılında 1.800.000,00 TL ödenek ayrılmıştır.

Açıklama	Başlangıç Ödeneği		Gerçekleşme(Ocak-Haziran)		Değişim Oranı (%)	Gerçekleşme Oranı	
	2019	2020	2019	2020		2019	2020
FAİZ GİDERLERİ	1.837.000,00	1.800.000,00	1.043.681,41	2.378.983,86	128	57	132
Diğer İç Borç Faiz Giderleri	1.837.000,00	1.800.000,00	1.043.681,41	2.378.983,86	128	57	132

05-Cari Transferler

Belediyemiz 2020 yılı bütçesinde cari transferler için 2.802.500,00 TL ödenek ayrılmıştır. Ocak- Haziran dönemini kapsayan ilk altı ayda bu ödenğin %66'ı harcanmıştır. Cari transferler için yapılan toplam harcama 2019 yılında 3.257.526,31 TL olup, 2020 yılının ilk altı ayında 1.836.383,05 TL olmuştur. Cari transferler Ocak-Haziran dönemi bir önceki yılın aynı dönemine göre %38 oranında artmıştır.

Açıklama	Başlangıç Ödeneği		Gerçekleşme(Ocak-Haziran)		Değişim Oranı (%)	Gerçekleşme Oranı	
	2019	2020	2019	2020		2019	2020
CARİ TRANSFERLER	2.192.000,00	2.802.500,00	1.330.280,63	1.836.383,05	38	61	66
Görev Zararları	346.000,00	346.000,00	161.020,24	183.452,65	14	47	53
Mahalli İdareler Yrd.	-	225.000,00	98.989,67	69.300,63	-30		31
Kar Amacı Gütmeyen Kuruluşlara Yapılan Transferler	266.000,00	1.000,00	-	-	0	0	0
Hane Halkına Yapılan Transferler	1.030.000,00	980.500,00	654.805,33	1.117.134,36	71	64	114
Gelirlerden Ayrılan Paylar	550.000,00	1.250.000,00	415.465,39	466.495,41	12	76	37

06-Sermaye Giderleri

Belediyemizin 2020 yılı Bütçesinde sermaye giderleri için 21.805.000,00 TL ödenek ayrılmıştır. Ocak-Haziran dönemini kapsayan ilk altı ayda bu ödenğin % 33'ü harcanmış, sermaye giderleri için yapılan toplam harcama 2019 yılında 13.599.573,52 TL olarak gerçekleşmiştir. 2020 yılı ilk altı ayında harcama kalemi 7.106.621,92 TL olmuştur. Sermaye giderlerindeki artış % 2 olarak gerçekleşmiştir. Ocak-Haziran 2020 döneminde sermaye giderleri; yol yapım, bakım ve onarım yatırımları, diğer arsa alım kamulaştırma gideri, inşaat malzeme giderleri, büyük bakım ve onarım giderleri vb. sermaye yatırımlarından oluşmaktadır.

Açıklama	Başlangıç Ödeneği		Gerçekleşme(Ocak-Haziran)		Değişim Oranı (%)	Gerçekleşme Oranı	
	2019	2020	2019	2020		2019	2020
SERMAYE GİDERLERİ	26.261.000,00	21.805.000,00	6.968.218,95	7.106.621,92	2	27	33
Mamul Mal Alımları	901.500,00	671.500,00	-	-	0	0	0
Gayri Maddi Hak Alımları	36.000,00	6.500,00	-	-	0	0	0
Gayrimenkul Alımları ve Kamulaştırması	1.073.000,00	1.002.500,00	144.000,00	1.972.537,88	1,00	13	197
Gayrimenkul Sermaye Üretim Giderleri	24.250.500,00	20.124.500,00	6.824.218,95	5.134.084,04	-25	28	26

07-Sermaye Transferleri

Yurtiçi sermaye transferleri, teşekküllere yapılan yardımlardan oluşan Sermaye Transferlerinin 2020 yılı bütçesi 40.000,00 TL olup 2020 yılı ilk altı ayı gerçekleşme tutarı 19.912,15 TL olmuştur. 2019 yılı gerçekleşme rakamı ise %45'lik oranla 18.387,65 TL'dir.

09-Yedek Ödenekler

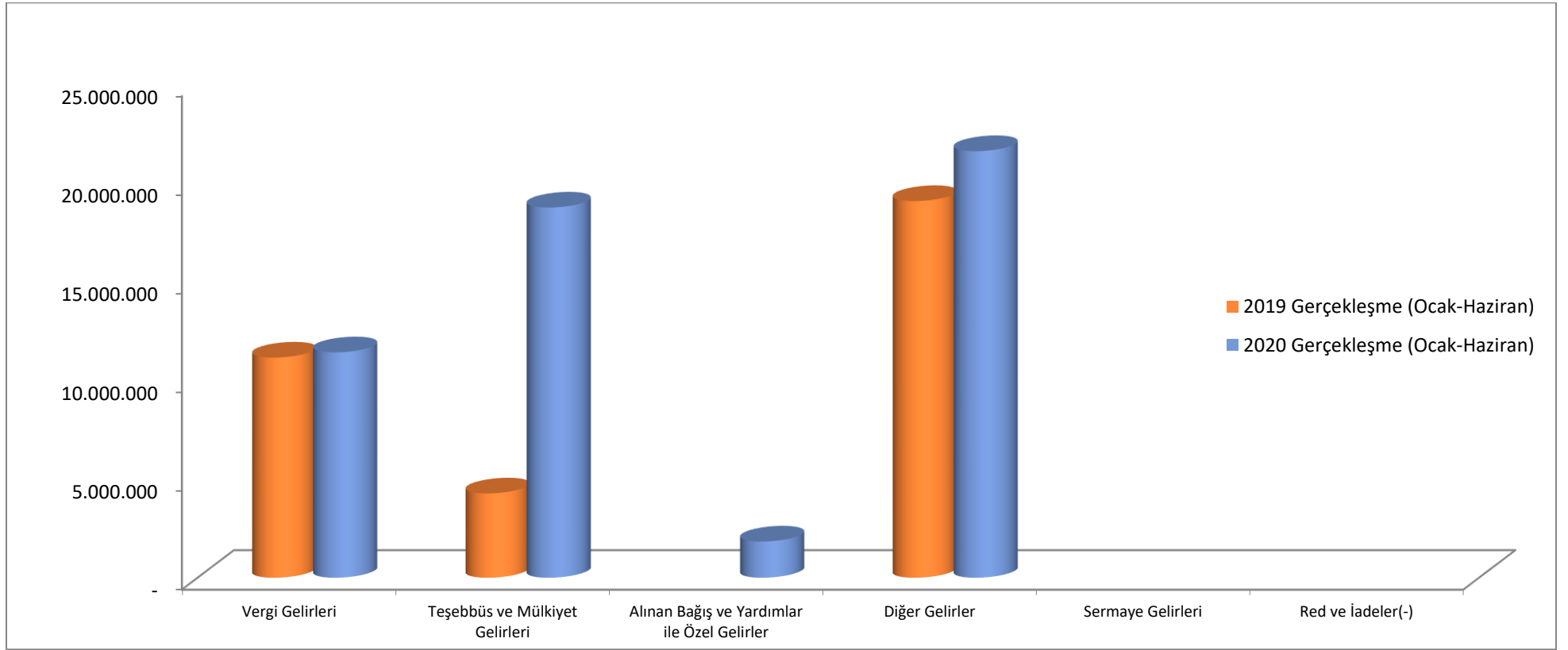
Açıklama	Başlangıç Ödeneği	
	2019	2020
YEDEK ÖDENEKLER	11.200.000,00	11.300.000,00
Personel Yedek Ödeneği	550.000,00	550.000,00
Yatırımları Hızlandırma Ödeneği	500,00	500,00
Deprem Giderlerini Karşılama Ödeneği	50.000,00	50.000,00
Yedek ödenek	10.598.000,00	10.698.000,00
Yeni Kurulacak Daire ve İdarelerin İht. Karşılama.	1.000,00	1.000,00
Diğer yedek ödenekler	500,00	500,00

B. Bütçe Gelirleri

Belediyemiz 2020 mali yılı gelir bütçesinde; vergi gelirleri için 57.758.504,00 TL, teşebbüs ve mülkiyet gelirleri için 7.527.509,00 TL, alınan bağış ve yardımlar ile özel gelirler için 320.182,00 TL, diğer gelirler için 41.400.312,00 TL, sermaye gelirleri için 6.178.493,00 TL, red ve iadeler için -185.000,00 TL olmak üzere toplam 113.000.000,00 TL gelir tahmin edilmiştir.

2019 yılı toplam 112.000.000,00 TL gelir tahmin edilmiş olup, 70.642.575,14 TL tahsilat gerçekleştirilmiştir. 2019 yılı tahsilat oranı %88'dir.

Açıklama	2019 Ocak-Haziran Dönemi			2020 Ocak-Haziran Dönemi		
	Başlangıç Ödeneği	Gerçekleşme	Gerçekleşme Oranı(%)	Başlangıç Ödeneği	Gerçekleşme	Gerçekleşme Oranı(%)
Vergi Gelirleri	57.400.504,00	11.161.986,12	19,45	57.758.504,00	11.425.356,69	19,78
Teşebbüs ve Mülkiyet Gelirleri	4.132.509,00	4.272.803,92	103,39	7.527.509,00	18.755.678,39	249,16
Alınan Bağış ve Yardımlar ile Özel Gelirler	480.182,00	-	-	320.182,00	1.835.980,98	573,42
Diğer Gelirler	43.633.312,00	19.083.803,18	43,74	41.400.312,00	21.611.444,86	52,20
Sermaye Gelirleri	6.508.493,00	-	-	6.178.493,00	-	-
Red ve İadeler(-)	-155.000,00	-	-	-185.000,00	-	-
Toplam	112.000.000,00	34.518.593,22	30,82	113.000.000,00	53.628.460,92	47,46



C. Finansman

Yılın ilk altı ayında, 2020 Bütçesinin gider toplamı 40.421.326,97 TL, gelir toplamı 53.628.460,92 TL olarak gerçekleşmiş ve bütçe fazlası verilmiştir.

II. OCAK-HAZİRAN 2020 DÖNEMİNDE YÜRÜTÜLEN FAALİYETLER

Belediyemiz 2020 Ocak-Haziran döneminde insan kaynakları, sermaye yatırımları, kültür, eğitim, çevre yönetimi gibi alanlarda faaliyetlerini sürdürmüş olup, dünya genelinde yaşanan COVID-19 salgını sebebi ile faaliyetlerde kısmen aksamalar yaşanmıştır. Covid 19'la mücadele kapsamında (donanım ve tıbbi cihazlar, sağlık veya sivil koruma altyapısının maliyetleri, çalışanlar ve halka dağıtmak için tedarik edilen maske, dezenfektan ve hijyen ürünleri, park, bahçe, işyerleri, bina ve tesislerin dezenfekte edilmesi vb.) yaklaşık 930.000,00 TL gider gerçekleşmiştir.

Yılın ilk altı ayında 113.000.000,00 TL'lik 2020 bütçesinin %35,77 'si olan 40.421.326,97 TL'si harcanmıştır. Bu harcamaların içinde ağırlığı 19.614.619,79 TL ile mal ve hizmet alımları ve 7.106.621,92 TL ile de sermaye giderleri oluşturmaktadır.

III. TEMMUZ-ARALIK 2020 DÖNEMİ BEKLENTİLER VE HEDEFLER

2020 Performans Programı ve Bütçesinde yer alan faaliyetler devam edilecektir. Bu doğrultuda 2020 bütçe ve faaliyet gerçekleştirme tahminlerimiz aşağıda yer almaktadır.

A. Bütçe Giderleri

2019 yılının ilk altı aylık döneminde gider bütçesinin %33'ü gerçekleşmiştir. 2020 yılında ise bu oran %36'dır. Temmuz- Aralık döneminde yapılması öngörülen harcamaların sonucunda toplam gider gerçekleşmesinin toplam bütçeye oranının %73 civarında olacağı öngörülmektedir.

B. Bütçe Gelirleri

2019 yılı bütçesini 112.000.000,00 TL bütçe geliri hedefleyen belediyemizin 2019 yılı ilk altı aylık dönemde gerçekleşmesi %30 civarındadır. 2019 yılının net tahsilatı 70.642.575,14 TL olup gerçekleşme oranı %63'tür. 2020 yılı için hedeflenen 113.000.000,00 TL'nin ilk altı ayı gerçekleşme oranı %47'dir. Şartlar göz önüne alındığında 2020 gelir bütçesi yılsonu gerçekleşmesi oranının % 90 civarında olacağı öngörülmektedir.

IV. TEMMUZ-ARALIK 2020 DÖNEMİNDE YÜRÜTÜLECEK FAALİYETLER

2020 Performans Programı hedefleri göz önüne alındığında 2020 yılının temmuz-aralık döneminde yapılacak faaliyetler aşağıda yer almaktadır;

- Öğrenci Yaşam Destek Merkezi projesini hayata geçirmek ve işlerliğini sağlamak
- Genç Kariyer Koordinasyon Merkezi projesini hayata geçirmek
- Şehir Kütüphanesi projesinin hayata geçirilmesi için gerekli çalışmaları yürütmek
- 1000 kişilik öğrenci yurdu inşaatı çalışmalarını yürütmek
- Serdivan Milli Parkı projesi çalışmalarını yürütmek
- Millet Bahçesi projesi çalışmalarını yürütmek

- Gölpark 3. Etap projesi çalışmalarını yürütmek
- Aylık kültür sanat gazetesi Serdivan Ajans'ı çıkarmak
- Çark Deresi 3. Etap projesi kapsamında bisiklet ve yürüyüş yolları inşa etmek
- Mahalle merkezleri kurarak spor alanları inşa etmek ve mevcut park alanlarına spor aletleri yerleştirmek
- Kadınlar için spor merkezleri açmak
- Yapımı devam eden yol, kaldırım, tretuvar vs. tamamlanması ve ihtiyaç duyulması halinde yenilerinin yapılması
- İbadethane, cadde, sokak ve pazaryerlerinin bakımlarının ve temizliğinin yapılması
- Sosyal yardımların yapılması
- Katı atıkların toplanması, ayrıştırılması
- Aktif yaşlanma merkezi projesini hayata geçirmek
- Engelsiz yaşam koordinasyon merkezi projesini hayata geçirmek
- Justinianius Köprüsü Turizm Merkezi projesini tamamlamak
- Kırantepe Bölgesini turizme kazandırmak için fizibilite çalışmaları yapmak
- Seyir terası projesini gerçekleştirmek

2020 yılının ikinci altı aylık döneminde yukarıda belirtilen projelerle birlikte sosyal kültürel hizmetler, bilgi teknolojileri, çevre düzenlemesi ve temizliği, eğitim sağlık, spor vb. alanlarındaki yatırım ve hizmetlerimiz etkin kaynak kullanımını sağlayacak şekilde sürdürülecektir.

Saydam yönetim anlayışı gereği ve yasanın emredici hükmü olarak açıklanması gereken 2020 yılının ilk altı aylık bütçe gerçekleştirmeleri kamuoyuna sunulmuştur.

EK- 2: BÜTÇE GELİR GELİŞİM CETVELİ

BELEDİYE ADI: SERDIVAN BELEDİYE BAŞKANLIĞI																				
Gelir Kodları	2019 Gerçekleşme Toplamı	2020 Bütçe	OCAK GERÇEKLEŞME		ŞUBAT GERÇEKLEŞME		MART GERÇEKLEŞME		NİSAN GERÇEKLEŞME		MAYIS GERÇEKLEŞME		HAZİRAN GERÇEKLEŞME		OCAK-HAZİRAN GERÇEKLEŞME TOPLAMI		Artış Oranı(%)	OCAK-HAZİRAN GERÇEKLEŞME ORANI(%)		
			2019	2020	2019	2020	2019	2020	2019	2020	2019	2020	2019	2020	2019	2020		2019	2020	
1	Vergi Gelirleri	20.043.191,99	57.758.504,00	1.143.472,89	1.448.804,35	1.128.873,94	1.603.148,53	1.267.190,59	1.261.566,03	1.389.479,54	615.717,48	5.130.610,99	3.691.504,41	1.102.358,17	2.804.615,89	11.161.986,12	11.425.356,69			
1	Mülkiyet Üzerinden Alınan Vergiler	14.154.422,15	24.500.000,00	521.761,63	912.453,78	410.891,58	1.083.626,47	603.387,93	737.756,84	990.722,32	215.694,86	4.670.271,92	3.355.775,97	746.502,49	2.437.393,60	7.943.537,87	8.742.701,52	10	63	36
3	Dahilde Alınan Mal ve Hizmet Vergileri	3.952.537,45	4.931.500,00	356.808,12	407.288,40	345.214,80	399.253,90	340.683,09	405.730,81	292.211,85	371.307,79	383.721,76	307.045,82	286.109,80	262.247,78	2.004.749,42	2.152.874,50	7	74	44
4	Ulusallararası Ticaret ve Muamelelerden	-	-	-	-	-	-	-	-	-	-	-	-	-	-	-	-			
1	Alınan Ve	-	-	-	-	-	-	-	-	-	-	-	-	-	-	-	-			
5	Damga Vergisi	-	-	-	-	-	-	-	-	-	-	-	-	-	-	-	-			
1	Harçlar	1.936.232,39	28.327.003,00	264.903,14	129.062,17	372.767,56	120.268,16	323.119,57	118.078,38	106.545,37	28.714,83	76.617,31	28.682,62	69.745,88	104.974,51	1.213.698,83	529.780,67	-56	9	2
9	Baska Yerde Sınıflandırılmayan Vergiler	-	1,00	-	-	-	-	-	-	-	-	-	-	-	-	-	-			
2	Sosyal Güvenlik Gelirleri																			
2	Genel Butçeli İdarelerden	-	-	-	-	-	-	-	-	-	-	-	-	-	-	-	-			
2	Özel Butçeli İdarelerden	-	-	-	-	-	-	-	-	-	-	-	-	-	-	-	-			
3	Düzenleyici ve Denetleyici Kurumlardan	-	-	-	-	-	-	-	-	-	-	-	-	-	-	-	-			
4	Sosyal Güvenlik Kurumlarından	-	-	-	-	-	-	-	-	-	-	-	-	-	-	-	-			
5	Mahalli İdarelerden	-	-	-	-	-	-	-	-	-	-	-	-	-	-	-	-			
6	Diğer İsverenlerden	-	-	-	-	-	-	-	-	-	-	-	-	-	-	-	-			
7	Çalışanlardan	-	-	-	-	-	-	-	-	-	-	-	-	-	-	-	-			
8	Kendi işine sahip olanlardan veya çalışmayanlardan	-	-	-	-	-	-	-	-	-	-	-	-	-	-	-	-			
9	Ayrımı yapılamayan diğer sosyal güvenlik payları	-	-	-	-	-	-	-	-	-	-	-	-	-	-	-	-			
3	Tesebbüs ve Mülkiyet Gelirleri	10.407.164,70	7.527.509,00	410.008,61	2.483.971,85	597.438,66	6.338.474,15	325.999,93	546.574,36	479.042,09	3.043.209,13	1.921.698,79	963.548,49	538.615,84	5.379.900,41	4.272.803,92	18.755.678,39	339	60	249
3	Mal ve Hizmet Satış Gelirleri	7.598.554,46	3.370.004,00	135.697,11	2.187.561,97	382.461,74	392.678,96	138.513,37	521.857,14	285.799,27	3.032.398,69	571.905,87	957.048,49	417.087,94	5.378.155,41	1.931.465,30	12.469.700,66	546	40	370
2	Malların kullanma veya faaliyette bulunma izni ge	-	-	-	-	-	-	-	-	-	-	-	-	-	-	-	-			
3	KİT ve Kamu Bankaları Gelirleri	-	-	-	-	-	-	-	-	-	-	-	-	-	-	-	-			
4	Kurumlar Hasılatı	-	3.501,00	-	7.680,00	-	-	-	-	-	-	-	-	-	-	7.680,00	-			219
5	Kurumlar Karları	-	-	-	-	-	-	-	-	-	-	-	-	-	-	-	-			
6	Kira Gelirleri	2.808.610,24	4.154.004,00	274.311,50	288.729,88	214.976,92	5.945.795,19	187.486,56	24.717,22	193.242,82	10.810,44	1.349.792,92	6.500,00	121.527,90	1.745,00	2.341.338,62	6.278.297,73	168	102	151
9	Diğer Tesebbüs ve Mülkiyet Gelirleri	-	-	-	-	-	-	-	-	-	-	-	-	-	-	-	-			
4	Alınan Bağış ve Yardımlar ile Özel Gelirler		320.182,00				641.513,81		803.238,10		111.330,00				279.899,07		1.835.980,98	0	0	573
4	Yurt Dışından Alınan Bağış ve Yardımlar	-	171,00	-	-	-	-	-	-	-	-	-	-	-	-	-	-			
2	Merkezi Yönetim Bütçesine Dahil İdarelerden Alın	-	-	-	-	-	-	-	-	-	-	-	-	-	-	-	-			
3	Yardımlar	-	70.001,00	-	-	-	-	-	-	-	-	-	-	-	-	-	-			
4	Kurumlardan ve Kisilerden Alınan Yardım ve Bağ	-	34.001,00	-	-	-	641.513,81	-	803.238,10	-	-	-	-	-	279.899,07	-	1.724.650,98			5072
5	Proje Yardımları	-	216.009,00	-	-	-	-	-	-	-	111.330,00	-	-	-	-	-	111.330,00			52
6	Özel Gelirler	-	-	-	-	-	-	-	-	-	-	-	-	-	-	-	-			
5	Diğer Gelirler	40.192.218,45	41.400.312,00	3.683.178,59	4.250.951,81	2.946.154,33	3.717.212,77	3.275.437,00	4.014.224,74	3.343.135,73	4.133.814,50	2.999.851,00	2.235.790,20	2.836.046,53	3.259.450,84	19.083.803,18	21.611.444,86	13	45	52
5	Faiz Gelirleri	-	165.002,00	-	-	-	-	-	-	-	5.805,05	-	-	-	-	-	5.805,05			4
2	Kısmi ve Kurumlardan Alınan Paylar	36.896.327,40	37.203.303,00	3.523.083,52	4.037.948,01	2.564.573,61	3.401.316,61	3.073.370,97	3.795.286,02	3.142.528,92	4.063.358,88	2.550.459,52	2.130.405,12	2.659.103,80	3.016.502,37	17.513.120,34	20.444.817,01	17	50	55
3	Para Cezaları	1.636.410,46	2.007.002,00	48.111,66	160.096,08	68.284,60	276.856,27	78.117,92	165.816,11	123.975,26	34.026,22	253.280,80	96.620,38	74.774,30	217.530,17	646.544,54	950.945,23	47	51	47
9	Diğer Cestilli Gelirler	1.659.480,59	2.025.005,00	111.983,41	52.907,72	313.296,12	39.039,89	123.948,11	53.122,61	76.631,55	30.624,35	196.110,68	8.764,70	102.168,43	25.418,30	924.138,30	209.877,57	-77	15	10
6	Sermaye Gelirleri		6.178.493,00																	
6	Tasınmaz Satış Gelirleri	-	6.021.491,00	-	-	-	-	-	-	-	-	-	-	-	-	-	-			
2	Tasınır Satış Gelirleri	-	157.002,00	-	-	-	-	-	-	-	-	-	-	-	-	-	-			
3	Menkul Kıymet ve Varlık Satış Gelirleri	-	-	-	-	-	-	-	-	-	-	-	-	-	-	-	-			
9	Diğer Sermaye Satış Gelirleri	-	-	-	-	-	-	-	-	-	-	-	-	-	-	-	-			
8	Alacaklardan Tahsilat																			
8	Yurtiçi Alacaklardan Tahsilat	-	-	-	-	-	-	-	-	-	-	-	-	-	-	-	-			
2	Yurtdışı Alacaklardan Tahsilat	-	-	-	-	-	-	-	-	-	-	-	-	-	-	-	-			
9	Red ve İadeler (-)		185.000,00																	
1	Vergi Gelirleri	-	155.000,00	-	-	-	-	-	-	-	-	-	-	-	-	-	-			
2	Sosyal Güvenlik Gelirleri	-	-	-	-	-	-	-	-	-	-	-	-	-	-	-	-			
3	Tesebbüs ve Mülkiyet Gelirleri	-	-	-	-	-	-	-	-	-	-	-	-	-	-	-	-			
4	Alınan Bağış ve Yardımlar ile Özel Gelirler	-	-	-	-	-	-	-	-	-	-	-	-	-	-	-	-			
5	Diğer Gelirler	-	30.000,00	-	-	-	-	-	-	-	-	-	-	-	-	-	-			
6	Sermaye Gelirleri	-	-	-	-	-	-	-	-	-	-	-	-	-	-	-	-			
TOPLAM :		70.642.575,14	113.000.000,00	5.236.660,09	8.183.728,01	4.672.466,93	12.300.349,26	4.868.627,52	6.625.603,23	5.211.657,36	7.904.071,11	10.052.160,78	6.890.843,10	4.477.020,54	11.723.866,21	34.518.593,22	53.628.460,92	55	49	47